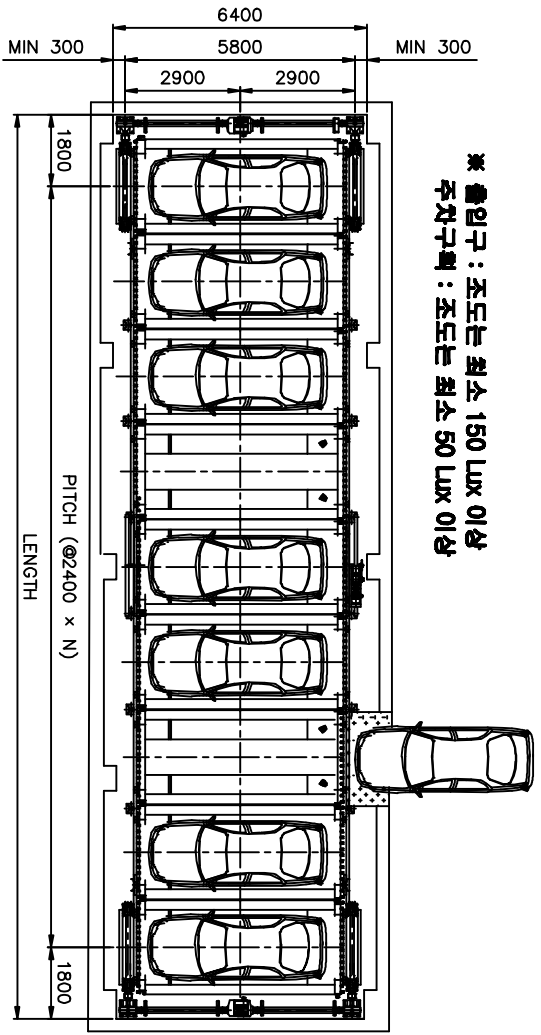


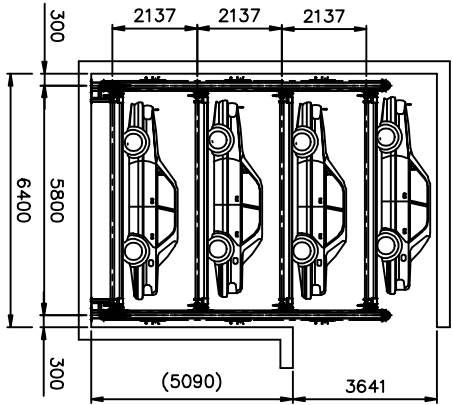
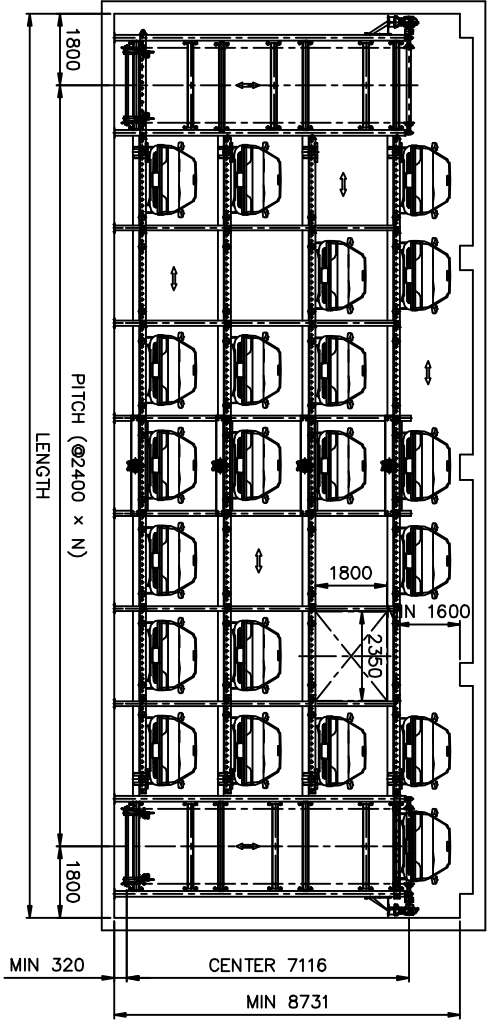
NO.	DESCRIPTION	MATL.	QTY	REF DWG NO.	SIZE	REMARK
-----	-------------	-------	-----	-------------	------	--------

※ 출입구 : 조도는 최소 150 Lux 이상
주차구획 : 조도는 최소 50 Lux 이상



SPECIFICATION		
TYPE	SQUARE PARKING	
MODEL NO.	NP-4SP-2400	
CAR SIZE	LENGTH	5150 MM
	WIDTH	1800 MM
	HEIGHT	1650 MM
MAIN & SUB LIFTING	WEIGHT	1850 KG
	MOTOR	11 kw x 6P
	SPEED	16 M / MIN
TRAVERSING	MOTOR	3.7 kw x 4P
	SPEED	16 M / MIN
CONTROL	INVERTER	

(주)신성 novae:park 02) 704-0123



종 형	형 식	
	PITCH	LENGTH
10 CAR	@2400X3	10800
14 CAR	@2400X4	13200
18CAR	@2400X5	15600
22CAR	@2400X6	18000
26CAR	@2400X7	20400
30CAR	@2400X8	22800
34CAR	@2400X9	25200

(34CAR 설치시 반드시 별의 바람)

*본 도면은 참고용입니다.
*주차량내 높이는 순수 기계높이이므로 소파 설치 시공시 당사에 문의 바랍니다.
*완공 이전에 따라
*본사장은 현장 여건에 따라 변경 가능 합니다.
*기본 설계시 상단하여 주차기 바람입니다.

TRACED BY	ANALYZ BY	DESIGNED	CHECKED BY	APPROVED BY	DATE
novae:park					
WWW.NOVAEPARK.CO.KR					
SCALE	N / S		PROJECT		DATE
			다흥손권식		2024.03.15
			4단 라벨 직결 승인식		
			NP-4SP-2400		A3